



**ИНВЕСТИРУЙТЕ  
В НОВГОРОДСКУЮ  
ОБЛАСТЬ**




*Балбная  
Стройка*



**ИНВ**

**НО**



**ЕСТИЦИОННЫЙ  
ПОТЕНЦИАЛ  
ОВГОРОДСКОЙ  
ОБЛАСТИ**

# ЛОГИСТИКА, ОЭЗ ППТ И ТОР, ПЕРСПЕКТИВНЫЕ ПЛОЩАДКИ



САНКТ-ПЕТЕРБУРГ

**1** ЧАС  
НА САПСАНЕ

МОСКВА

**3** ЧАСА  
НА САПСАНЕ

НИЖНИЙ НОВГОРОД

**13** ЧАСОВ  
НА ПОЕЗДЕ

МИНСК

**15** ЧАСОВ  
НА ПОЕЗДЕ



САНКТ-ПЕТЕРБУРГ

**190** КМ (М11)

**2** ЧАСА

МОСКВА

**575** КМ (М11)

**5** ЧАСОВ

МИНСК

**711** КМ

**9** ЧАСОВ



САНКТ-ПЕТЕРБУРГ

**192** КМ

**2** ЧАСА 10 МИНУТ



ПРИМОРСК

**312** КМ

**3** ЧАСА 55 МИНУТ



УСТЬ-ЛУГА

**316** КМ

**4** ЧАСА



ПУЛКОВО (LED)

**185** КМ

**1** ЧАС 55 МИНУТ



ШЕРЕМЕТЬЕВО (SVO)

**550** КМ

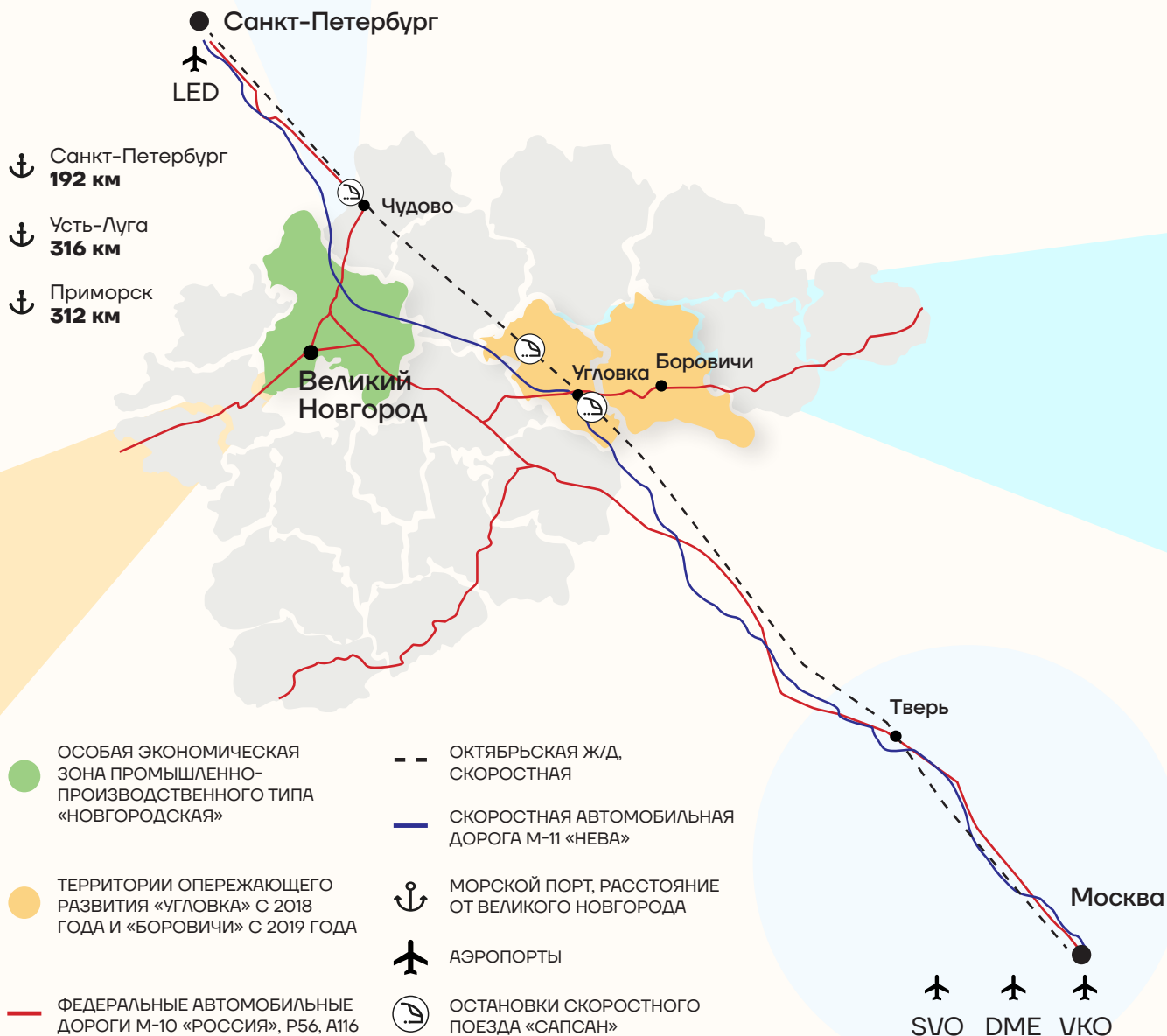
**4** ЧАСА 50 МИНУТ



МИНСК (MSQ)

**722** КМ

**9** ЧАСОВ 10 МИНУТ



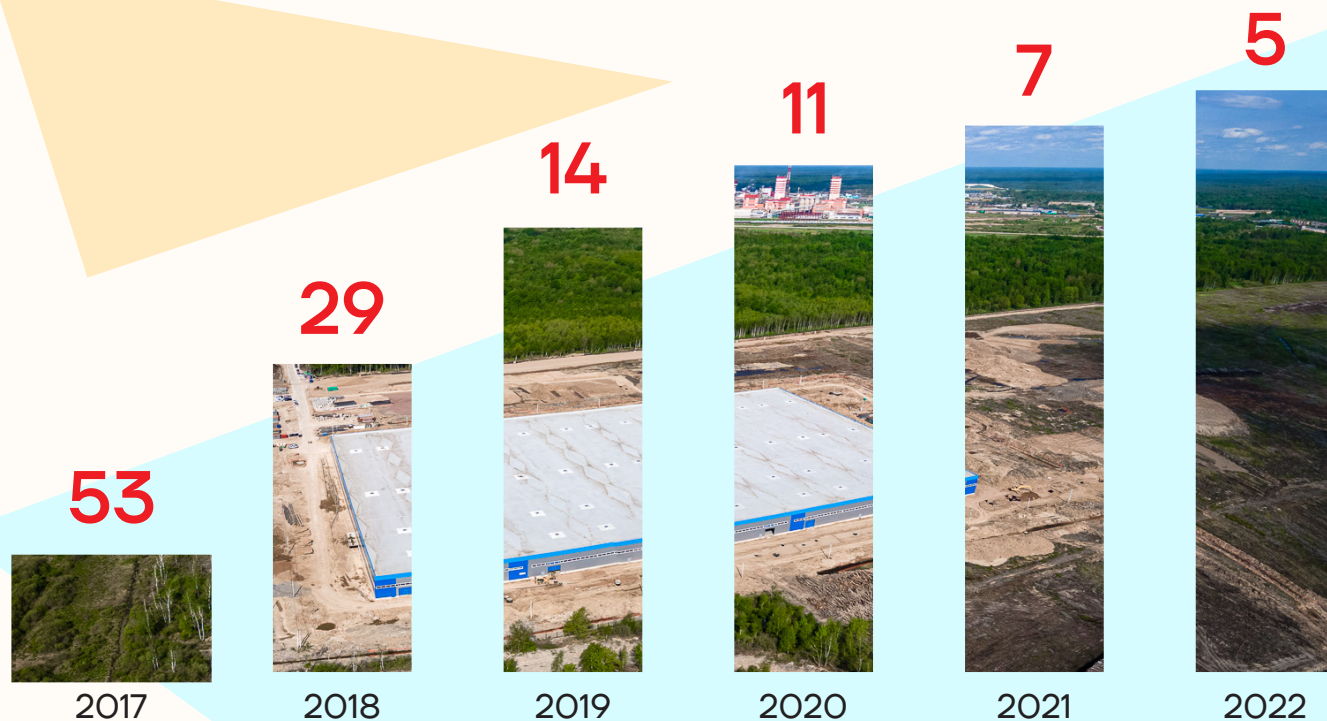
# СТРУКТУРА ВРП ОБЛАСТИ И ОБЪЕМ ИНВЕСТИЦИЙ В ОСНОВНОЙ КАПИТАЛ

**+48**

МЕСТ В НАЦИОНАЛЬНОМ  
РЕЙТИНГЕ ИНВЕСТИЦИОННОЙ  
ПРИВЛЕКАТЕЛЬНОСТИ  
ЗА 5 ЛЕТ

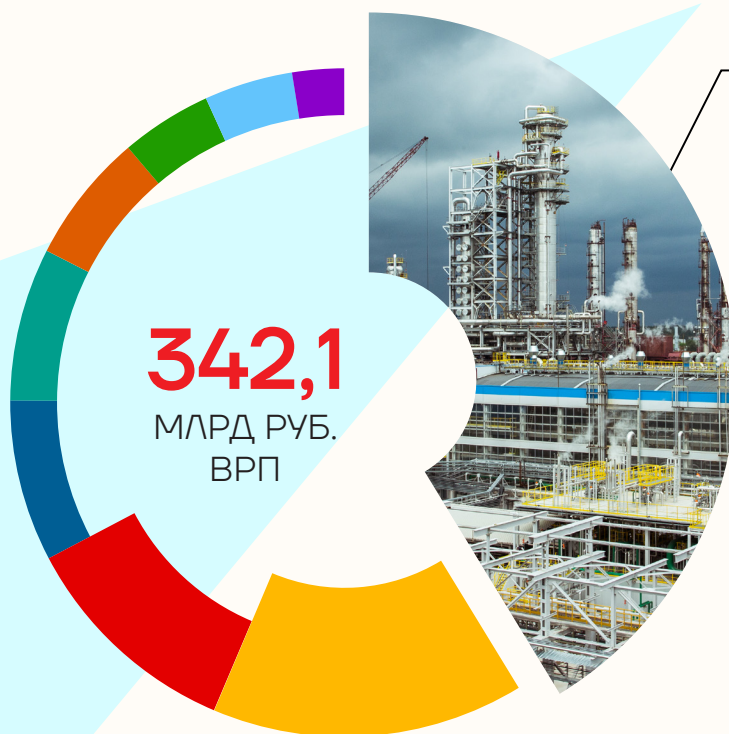
**104 %**

ИНДЕКС ВАЛОВОГО  
РЕГИОНАЛЬНОГО ПРОДУКТА  
В 2021 К 2020 ГОДУ





**41,3%** ОБРАБАТЫВАЮЩИЕ  
ПРОИЗВОДСТВА  
(+9,3% ЗА 4 ГОДА)



**15,1%**  
ПРОЧИЕ

**6,3%**  
СЕЛЬСКОЕ И ЛЕСНОЕ  
ХОЗЯЙСТВО, ОХОТА, РЫБО-  
ЛОВСТВО, РЫБОВОДСТВО

**10,9%**  
ТОРГОВЛЯ ОПТОВАЯ  
И РОЗНИЧНАЯ

**4,4%**  
ДЕЯТЕЛЬНОСТЬ В ОБЛАСТИ  
ЗДРАВООХРАНЕНИЯ  
И СОЦИАЛЬНЫХ УСЛУГ

**7,8%**  
ОПЕРАЦИИ  
С НЕДВИЖИМЫМ  
ИМУЩЕСТВОМ

**4,3%**  
СТРОИТЕЛЬСТВО

**7,4%**  
ТРАНСПОРТИРОВКА  
И ХРАНЕНИЕ

**2,5%**  
ОБРАЗОВАНИЕ

**57,2 млрд руб.**  
ОБЪЕМ ИНВЕСТИЦИЙ  
В ОСНОВНОЙ КАПИТАЛ

**47,7 млрд руб.**  
ЧАСТНЫЕ ИНВЕСТИЦИИ  
В ОСНОВНОЙ КАПИТАЛ



*Большая  
Стройка*

**ЭКСПОРТНАЯ  
ОРИЕНТИРОВАННОСТЬ  
И КРУПНЕЙШИЕ ЭКСПОРТЕРЫ**





МИНЕРАЛЬНЫЕ  
УДОБРЕНИЯ



ЭНЕРГЕТИЧЕСКОЕ  
ОБОРУДОВАНИЕ



ДВЕРИ И ИНТЕРЬЕРНЫЕ  
РЕШЕНИЯ



ОРГАНИЧЕСКИЕ  
ЭКСТРАКТЫ



ОГНЕУПОРНЫЕ  
МАТЕРИАЛЫ




КОСМЕТИКА  
ДЛЯ ПОЛОСТИ РТА



ТРАНСФОРМАТОРЫ  
ПИТАНИЯ И СВЕТИЛЬНИКИ



ФАСОВАННЫЙ  
МЕД



РАЗРАБОТКА  
И СОЗДАНИЕ  
ВЫСОКОТЕХНО-  
ЛОГИЧНОЙ  
ЭЛЕКТРОННО-  
КОМПОНЕНТНОЙ  
БАЗЫ, ПРОФЕС-  
СИОНАЛЬНОЙ И  
ПОТРЕБИТЕЛЬСКОЙ  
ЭЛЕКТРОНИКИ



ЦИФРОВАЯ  
ЭКОНОМИКА



ТУРИЗМ

*Большая  
Стройка*

**ПРИОРИТЕТНЫЕ  
НАПРАВЛЕНИЯ РАЗВИТИЯ**



ТРАНСПОРТ  
И ЛОГИСТИКА



СЕЛЬСКОЕ  
ХОЗЯЙСТВО



БИМЕДИ-  
ЦИНСКИЕ  
ТЕХНОЛОГИИ

ЕСТЬ ПРОЕКТ?  
НАПИШИТЕ НАМ:  
[ARNO@INVEST-NOVGOROD.RU](mailto:ARNO@INVEST-NOVGOROD.RU)

Ввод в эксплуатацию:  
IV квартал 2023 года

Ввод в эксплуатацию:  
IV квартал 2026 года

43 га

114 га

8,4 га

АБК

ПК 1  
5 га

ПРЕФАБРИКА™ AG

10 га

ПК 2  
5 га

25 га

4 га

3,2 га

НЭЛС  
2 га 2 га

35 га

10 га

6 га

15 га

10 га

7,3 га

Свободные з/ч  
Границы расширения  
ПК Производственный корпус

Ж/Д

Ж/Д разгрузочная площадка

Инфраструктурные объекты

Открытый склад

*Большая  
Стройка*

**ОСОБАЯ ЭКОНОМИЧЕСКАЯ  
ЗОНА «НОВГОРОДСКАЯ»**



## ЛЬГОТЫ ОЭЗ «НОВГОРОДСКАЯ»

ВИДЫ НАЛОГОВ И СБОРОВ	СТАВКА НАЛОГА С УЧЕТОМ ЛЬГОТЫ	СРОКИ ДЕЙСТВИЯ ЛЬГОТЫ	НАЛОГООБЛОЖЕНИЕ БЕЗ ЛЬГОТ
НА ПРИБЫЛЬ, ЗАЧИСЛЯЕМЫЙ В ФЕДЕРАЛЬНЫЙ БЮДЖЕТ	<b>2%</b>	НА ПЕРИОД ДЕЙСТВИЯ РЕЗИДЕНТСТВА В ОЭЗ	<b>3%</b>
НА ПРИБЫЛЬ, ЗАЧИСЛЯЕМЫЙ В РЕГИОНАЛЬНЫЙ БЮДЖЕТ	<b>0%</b>	<b>ПЕРВЫЕ 7 ЛЕТ</b>	<b>17%</b>
	<b>3%</b>	<b>8-9 ГОДЫ</b>	
	<b>10%</b>	<b>10-11 ГОДЫ</b>	
	<b>13,5%</b>	<b>С 12 ГОДА</b>	
НА ИМУЩЕСТВО	<b>%</b>	10 ЛЕТ С МОМЕНТА ПОСТАНОВКИ ИМУЩЕСТВА НА УЧЕТ	<b>2,2%</b>
ТРАНСПОРТНЫЙ		НА 10 ЛЕТ С МОМЕНТА РЕГИСТРАЦИИ ТРАНСПОРТНЫХ СРЕДСТВ	ЗАВИСИТ ОТ ПРОЕКТА
ЗЕМЕЛЬНЫЙ		5 ЛЕТ С МОМЕНТА ПРИОБРЕТЕНИЯ ПРАВА НА ЗЕМЕЛЬНЫЙ УЧАСТОК	<b>1,5%</b>
ТАМОЖЕННАЯ ПОШЛИНА НА ВВОЗИМЫЕ НА ТЕРРИТОРИЮ ОЭЗ ИМПОРТНЫЕ ТОВАРЫ		НА ПЕРИОД ДЕЙСТВИЯ РЕЗИДЕНТСТВА В ОЭЗ	ЗАВИСИТ ОТ ПРОЕКТА

# СИЛЬНЫЕ СТОРОНЫ НОВГОРОДСКОЙ ОБЛАСТИ И ЛЬГОТЫ TOP

БЫСТРЫЙ ПЕРЕВОД  
КАТЕГОРИИ ЗЕМЕЛЬНОГО УЧАСТКА

ИНДИВИДУАЛЬНЫЙ ПОДБОР  
ПЛОЩАДОК ПОД ИНВЕСТОРА

ГОТОВНОСТЬ ПРЕДОСТАВЛЕНИЯ  
ЗЕМЕЛЬНОГО УЧАСТКА БЕЗ ТОРГОВ

СОПРОВОЖДЕНИЕ ПРОЕКТОВ  
ПО ПРИНЦИПУ «ОДНОГО ОКНА»

## ТАРИФЫ НА ЭЛЕКТРИЧЕСТВО

НОВГОРОДСКАЯ ОБЛАСТЬ	МОСКОВСКАЯ ОБЛАСТЬ	ЛЕНИНГРАДСКАЯ ОБЛАСТЬ	КАЛУЖСКАЯ ОБЛАСТЬ	САНКТ- ПЕТЕРБУРГ	ТВЕРСКАЯ ОБЛАСТЬ
<b>5,51</b>	<b>5,19</b>	<b>6,66</b>	<b>6,20</b>	<b>6,66</b>	<b>6,17</b>
РУБ./КВТ*Ч	РУБ./КВТ*Ч	РУБ./КВТ*Ч	РУБ./КВТ*Ч	РУБ./КВТ*Ч	РУБ./КВТ*Ч

## ТАРИФЫ НА ГАЗ

НОВГОРОДСКАЯ ОБЛАСТЬ	МОСКОВСКАЯ ОБЛАСТЬ	ЛЕНИНГРАДСКАЯ ОБЛАСТЬ	КАЛУЖСКАЯ ОБЛАСТЬ	САНКТ- ПЕТЕРБУРГ	ТВЕРСКАЯ ОБЛАСТЬ
<b>6,45</b>	<b>6,16</b>	<b>6,80</b>	<b>6,49</b>	<b>6,77</b>	<b>8,85</b>
РУБ./КУБ.М	РУБ./КУБ.М	РУБ./КУБ.М	РУБ./КУБ.М	РУБ./КУБ.М	РУБ./КУБ.М

## СРЕДНЯЯ ЗАРАБОТНАЯ ПЛАТА

НОВГОРОДСКАЯ ОБЛАСТЬ	МОСКОВСКАЯ ОБЛАСТЬ	ЛЕНИНГРАДСКАЯ ОБЛАСТЬ	КАЛУЖСКАЯ ОБЛАСТЬ	САНКТ- ПЕТЕРБУРГ	ТВЕРСКАЯ ОБЛАСТЬ
<b>45 247</b>	<b>64 418</b>	<b>57 559</b>	<b>47 920</b>	<b>82 449</b>	<b>49 609</b>
РУБ. В МЕСЯЦ	РУБ. В МЕСЯЦ	РУБ. В МЕСЯЦ	РУБ. В МЕСЯЦ	РУБ. В МЕСЯЦ	РУБ. В МЕСЯЦ



## ЛЬГОТЫ ТОР «БОРОВИЧИ» И ТОР «УГЛОВКА»

ВИДЫ НАЛОГОВ И СБОРОВ	НАЛОГООБЛОЖЕНИЕ В ТОР		НАЛОГООБЛОЖЕНИЕ БЕЗ ЛЬГОТ
СТАВКА НАЛОГА НА ИМУЩЕСТВО ОРГАНИЗАЦИЙ	<b>0%</b> ПЕРВЫЕ 5 ЛЕТ ПОСЛЕ ПОЛУЧЕНИЯ СТАТУСА РЕЗИДЕНТА	<b>1,1%</b> СЛЕДУЮЩИЕ 5 ЛЕТ	<b>2,2%</b>
СТАВКА ФЕДЕРАЛЬНОЙ ЧАСТИ НАЛОГА НА ПРИБЫЛЬ	<b>0%</b> ПЕРВЫЕ 5 ЛЕТ ПОСЛЕ ПОЛУЧЕНИЯ ПРИБЫЛИ ОТ ДЕЯТЕЛЬНОСТИ		<b>3%</b>
СТАВКА РЕГИОНАЛЬНОЙ ЧАСТИ НАЛОГА НА ПРИБЫЛЬ	<b>5%</b> ПЕРВЫЕ 5 ЛЕТ	<b>10%</b> СЛЕДУЮЩИЕ 5 ЛЕТ	<b>17%</b>

## ЛЬГОТЫ ПО РЕГИОНАЛЬНОМУ ЗАКОНОДАТЕЛЬСТВУ

РЕГИОНАЛЬНЫЕ НАЛОГОВЫЕ ЛЬГОТЫ	<b>13,5%</b> НАЛОГ НА ПРИБЫЛЬ	<b>50%</b> ЛЬГОТА НА ТРАНСПОРТНЫЙ НАЛОГ	<b>0%</b> НАЛОГ НА ИМУЩЕСТВО
ПОРОГИ ОБЪЕМА КАПИТАЛЬНЫХ ВЛОЖЕНИЙ В ПРОЕКТ	<b>80-1500</b> МЛН РУБ. СТРАТЕГИЧЕСКИЕ ПРОЕКТЫ	<b>50-500</b> МЛН РУБ. ПРИОРИТЕТНЫЕ ПРОЕКТЫ	<b>50-250</b> МЛН РУБ. СТРАТЕГИЧЕСКИЕ ПРОЕКТЫ В СФЕРЕ СЕЛЬСКОГО ХОЗЯЙСТВА
			<b>30-150</b> МЛН РУБ. СТРАТЕГИЧЕСКИЕ ПРОЕКТЫ В СФЕРЕ МОЛОЧНОГО ЖИВОТНОВОДСТВА

# ИНВЕСТИЦИОННАЯ ИНФРАСТРУКТУРА

НАЛОГ ДЛЯ:

УПРАВЛЯЮЩИЕ КОМПАНИИ (УК),  
РЕЗИДЕНТЫ ИНДУСТРИАЛЬНЫХ  
ПАРКОВ

УК И РЕЗИДЕНТЫ РЕГИОНАЛЬНЫХ  
ПРОМЫШЛЕННЫХ ПЛОЩАДОК

БАЗОВЫЕ ОРГАНИЗАЦИИ И РЕЗИ-  
ДЕНТЫ ТЕХНОЛОГИЧЕСКИХ ПАРКОВ

УК (ОРГАНИЗАЦИИ) БИЗНЕС-  
ИНКУБАТОРОВ

РЕЗИДЕНТЫ  
БИЗНЕС-ИНКУБАТОРОВ

НАЛОГ НА ИМУЩЕСТВО  
ОРГАНИЗАЦИЙ

**0%**

НА 10 ЛЕТ С МОМЕНТА  
ПРИСВОЕНИЯ СТАТУСА  
(ЗАКЛЮЧЕНИЯ СОГЛАШЕНИЯ)

**0%**

НА 5 ЛЕТ С МОМЕНТА  
ПРИСВОЕНИЯ СТАТУСА  
(ЗАКЛЮЧЕНИЯ СОГЛАШЕНИЯ)

**0%**

НА ПЕРИОД НАЛИЧИЯ  
СТАТУСА РЕЗИДЕНТА  
С МОМЕНТА ЗАКЛЮЧЕНИЯ  
СОГЛАШЕНИЯ

НАЛОГ НА ПРИБЫЛЬ  
ОРГАНИЗАЦИЙ

**13,5%**

НА 10 НАЛОГОВЫХ  
ПЕРИОДОВ С МОМЕНТА  
ПРИСВОЕНИЯ СТАТУСА

**13,5%**

НА 5 НАЛОГОВЫХ  
ПЕРИОДОВ С МОМЕНТА  
ПРИСВОЕНИЯ СТАТУСА

**13,5%**

НА ПЕРИОД НАЛИЧИЯ  
СТАТУСА РЕЗИДЕНТА

**СВОБОДНЫЕ  
ПЛОЩАДИ В ТЕХНОПАРКАХ:**

**>550 м<sup>2</sup>**

ТЕХНОПАРК «Х10»

**2500 м<sup>2</sup>**

ТЕХНОПАРК «ТРАНСВИТ»



1

ИНДУСТ-  
РИАЛЬНЫЙ  
ПАРК



2

БИЗНЕС-  
ИНКУБАТОРА



4

ТЕХНОПАРКА





УНИВЕРСИТЕТ  
ИМ. ЯРОСЛАВА МУДРОГО

*Большая  
Стройка*

**ОБРАЗОВАНИЕ. НОВГОРОДСКИЙ  
ГОСУДАРСТВЕННЫЙ УНИВЕРСИТЕТ  
ИМ. ЯРОСЛАВА МУДРОГО**



**НОВГОРОДСКИЙ  
ГОСУДАРСТВЕННЫЙ  
УНИВЕРСИТЕТ  
ИМЕНИ ЯРОСЛАВА МУДРОГО**

**+62%**

РОСТ КОЛИЧЕСТВА  
СТУДЕНТОВ ЗА 5 ЛЕТ

**7 567 → 12 234**

**+40%**

РОСТ КОЛИЧЕСТВА  
БЮДЖЕТНЫХ МЕСТ

**1 186 → 1 661**

**1 место**

В РФ - ПРИРОСТ  
СОВОКУПНОГО  
ПРИЕМА НА 1 КУРС  
ОБУЧЕНИЯ

**3 место**

В РЕЙТИНГЕ  
ОПОРНЫХ  
ВУЗОВ СТРАНЫ

**20**

КОЛЛЕДЖЕЙ И ТЕХНИКУМОВ - УЧАСТНИКИ  
НОВОГО ЧЕМПИОНАТНОГО ДВИЖЕНИЯ  
ПО ПРОФЕССИОНАЛЬНОМУ МАСТЕРСТВУ

**87**

НОВЫХ МАСТЕРСКИХ

**II место**

В РЕЙТИНГЕ РЕГИОНОВ ПО СИНХРОНИЗАЦИИ  
СИСТЕМЫ ПОДГОТОВКИ КАДРОВ В СПО

ГИБКИЕ ЦЕЛЕВЫЕ  
ПРОГРАММЫ ОБУЧЕНИЯ В СПО  
ПОД ПОТРЕБНОСТИ ИНВЕСТОРА

**45**

НОВЫХ НАПРАВЛЕНИЙ ПОДГОТОВКИ,  
ВОСТРЕБОВАННЫХ РЫНКОМ ТРУДА

**6%**

ОБУЧАЮЩИХСЯ ПОДТВЕРДИЛИ СООТВЕТСТВИЕ  
МЕЖДУНАРОДНЫМ СТАНДАРТАМ (ПЛАН 3%)

НА **22%**

УВЕЛИЧЕН ПРИЕМ ПО ПРОГРАММАМ ИТ

**73,2%**

ТРУДОУСТРОЙСТВО ВЫПУСКНИКОВ 2020 ГОДА



*Большая  
Стройка*

**ИННОВАЦИОННАЯ  
ИНФРАСТРУКТУРА**

# ИНТЦ «ИНТЕЛЛЕКТУАЛЬНАЯ ЭЛЕКТРОНИКА - ВАЛДАЙ»



МИКРОЭЛЕКТРОНИКА



ПРОМЫШЛЕННОЕ ПРОГРАММИРОВАНИЕ

# 13

ЛАБОРАТОРИЙ

ЗАДАЧА:

**СОЗДАНИЕ НОВЫХ ПРОТОТИПОВ ЭЛЕКТРОННЫХ УСТРОЙСТВ  
И ПРОГРАММНЫХ КОДОВ ДЛЯ ОБЕСПЕЧЕНИЯ СУВЕРЕНИТЕТА РФ**

## ЛЬГОТЫ ДЛЯ КОМПАНИЙ-РЕЗИДЕНТОВ

СТАВКА НДС

СТАВКА НАЛОГА НА ИМУЩЕСТВО

ОТЧИСЛЕНИЯ ПО ОМС

СТАВКА НАЛОГА НА ЗЕМЛЮ

СТАВКА НАЛОГА НА ПРИБЫЛЬ

ОТЧИСЛЕНИЯ ПО ВРЕМЕННОЙ  
НЕТРУДОСПОСОБНОСТИ

# 14%

ОТЧИСЛЕНИЯ ПО СТРАХОВЫМ  
ВЗНОСАМ

# 10 лет

СРОК ДЕЙСТВИЯ



*Большая  
Стройка*

**ТУРИСТСКИЙ  
ПОТЕНЦИАЛ**

**170 %**

РОСТ ТУРПОТОКА  
В 2022 ГОДУ К 2019 ГОДУ



2022

**1,7** МЛН →

ЧЕЛОВЕК,  
ТУРПОТОК

2030

**5** МЛН

ЧЕЛОВЕК,  
ТУРПОТОК

2022

**187** →

КОЛЛЕКТИВНЫХ  
СРЕДСТВ РАЗМЕЩЕНИЯ

2030

**250**

КОЛЛЕКТИВНЫХ  
СРЕДСТВ РАЗМЕЩЕНИЯ

**37**

ПАМЯТНИКОВ И АНСАМБЛЕЙ ВЕЛИКОГО НОВГОРОДА И ОКРЕСТНОСТЕЙ  
В СПИСКЕ ВСЕМИРНОГО НАСЛЕДИЯ ЮНЕСКО



НОВГОРОДСКАЯ  
ОБЛАСТЬ



**ДЕНИС НОСАЧЕВ**

МИНИСТР ИНВЕСТИЦИОННОЙ  
ПОЛИТИКИ НОВГОРОДСКОЙ ОБЛАСТИ

+7 8162 700 116, доб. 3000

+7 921 195 85 10

[invest@novreg.ru](mailto:invest@novreg.ru)

**ВИКТОР БЫКОВ**

ДИРЕКТОР АГЕНТСТВА РАЗВИТИЯ  
НОВГОРОДСКОЙ ОБЛАСТИ

+7 8162 501 990

+7 911 615 69 89

[bva@invest-novgorod.ru](mailto:bva@invest-novgorod.ru)